
 <p>Согласовано 20.08.2018 г. Гайнев Р.С.</p>	 <p>Утверждено Директор школы А.М. андреева 2018 г.</p>
---	---

## ПАСПОРТ

ПО ОБЕСПЕЧЕНИЮ БЕЗОПАСНОСТИ ДОРОЖНОГО  
ДВИЖЕНИЯ МОБУ СОШ с.КАГА

МР Белорецкий район Республики Башкортостан

2018 г.  
село Кага

Директор МОБУ СОШ с.Кага – А.М. Андреева  
Заместитель руководителя по УВР – Л.М.Мельникова  
Преподаватель-организатор ОБЖ – Е.С.Федоров  
Кол-во обучающихся детей – 52чел., в т.ч. в начальных классах – 22 чел.  
Наличие класса по ОБДД – нет.  
Наличие транспортной площадки (автогородка) – нет.  
Наличие уголка по БД – имеется (лестничная площадка).  
Наличие методической литературы и наглядных пособий – имеется.  
Наличие раздела по предупреждению ДДТТ в воспитательных планах  
классного рук-ля – имеется.  
Наличие школьного автобуса – имеется.  
В каких классах проводятся занятия по БДД – 1 - 9 класс.  
Количество часов по БДД:  
1-4 классы - 10 часов в год  
5-9 классы - 10 часов в год  
Как проводится обучение по БДД:  
в форме уроков, классных часов, игр, утренняя гимнастика, викторины, ролевых игр,  
решение проблемных ситуаций, тренингов, общешкольных праздников.  
Проведение ежедневных пятиминутки-напоминаний по БДД:  
проводятся в 1-9 классах.

### **Организация работы по профилактике детского дорожно-транспортного травматизма**

Вопрос организации работы по профилактике детского дорожно-транспортного травматизма на сегодняшний день остаётся одним из самых важных. Это обусловлено трагической статистикой.

Необходимо осознавать, что количество несчастных случаев на дороге в нашей стране во много раз превышает показатели развитых стран. А анализ статистических данных о состоянии детского дорожно-транспортного травматизма по Республике Башкортостан показал необходимость акцентирования внимания всего педагогического коллектива на такой приоритетной задаче, как охрана жизни и здоровья детей. Решение этой задачи предполагает формирование у обучающихся устойчивых навыков безопасного поведения на улицах и дорогах с помощью изучения Правил дорожного движения и их практической отработки в урочной и внеурочной деятельности.

Работа по профилактике дорожно-транспортного травматизма в МОБУ СОШ с.Кага строится согласно утверждённой программе «Улица полна неожиданностей», в которой имеется план работы на учебный год.

Занятия по правилам дорожного движения проводятся с 1 по 9 классы один раз в месяц, включая темы по безопасности дорожного движения и оказанию первой медицинской помощи в рамках классных часов с записью в классном журнале или журнале по ТБ. На изучение Правил дорожного



движения в 1-9 классах выделяется по 10 часов в год в каждом классе. Для каждого класса разработана тематика проведения классных часов по ПДД. В 1-4 классах отдельные темы включены в предмет «Окружающий мир», 5-9 классах – в курс основ безопасности жизнедеятельности.

Ежедневно в конце каждого последнего урока учителя начальной школы и учителя-предметники проводят с учащимися кратковременное занятие «Минутка» - напоминание по тематике безопасного движения.

Ответственным по ОТ Засовой Н.Д. разработаны методические рекомендации по информационному уголку по БДД, использованию дидактических игр в процессе изучения ПДД на уроках ОБЖ, классных часов, использованию игр по ПДД.

На протяжении учебного года ведётся информационно-разъяснительная работа с родителями, примером этому могут быть проведённые родительские собрания «Безопасный маршрут школьника», «Дорога в школу и домой», «Вы, ребёнок, транспорт и дорога».

Традиционные мероприятия, проводимые в школе:

Заочная экскурсия на пешеходный переход «Моя дорога в школу», отработка безопасного маршрута «Дом - Школа- Дом»,

Викторина по ПДД «Дорожные знаки», «Горят светофоры»,

Организация заочных экскурсий на пешеходный переход «Особенности перехода дороги в зимнее время»,

Игра- аттракцион «Внимание, пешеход!»),

Конкурс чтецов и частушек по ПДД,

Конкурс плакатов и аппликаций по ПДД 2-9 классы,

Конкурс на лучшее изготовление дорожных знаков «Путешествие в Страну Дорожных знаков»,

Организация подвижных игр по ПДД 1-5 классы,

Проведение тестов по ПДД (1-9 классы).

### **Основные направления школьной программы по БДДТТ на 2018-19 гг.**

Основной целью программы является – создание условий для формирования у школьников устойчивых навыков безопасного поведения на улицах и дорогах.

#### **Задачи:**

относиться к правилам дорожного движения как к важной общественной ценности;

владеть методами предупреждения ДДТТ и оказания первой помощи пострадавшим при ДТП, навыками пропаганды ПДД;

владеть навыками безопасного поведения на улицах и дорогах;

знакомство с требованиями, предъявляемыми к пешеходам, пассажирам и велосипедистам, привитие навыков правильного поведения на улице и в случае дорожно-транспортного происшествия.

***Предполагаемая конечная реализация целей и задач***



Узнают:

историю возникновения ПДД;  
дорожные знаки;  
сигналы светофора;  
виды транспорта;  
причины ДТП;  
правила движения на велосипеде;  
правила движения по дороге.

Научатся:

ориентироваться в дорожных ситуациях;  
оценивать свое поведение на дороге;  
оказывать первую медицинскую помощь при ДТП;  
объяснять товарищу правила поведения на дороге.

Достигнут:

совершенствования навыков ориентировки на дороге;  
развития дорожной грамотности;  
повышения ответственного поведения на дорогах.

Направление деятельности

учебные занятия, тематические классные часы, тренинги по обучению правилам дорожного движения;  
работа с родителями по воспитанию культуры поведения воспитанников на улице, в транспорте;  
проведение внеклассных мероприятий (игр, экскурсий, выставок детского творчества и т. д.), обеспечивающих прочное усвоение детьми навыков безопасного поведения на улице;  
встречи с сотрудниками ГИБДД;  
сотрудничество с социальными партнерами (сельской библиотекой, СДК) по организации помощи в проведении работы, по обучению школьников правилам безопасного поведения на улицах и дорогах села, города.

Организационная работа предполагает широкий комплекс деятельности. Это и обновление положений конкурсов, соревнований, и разработка положений новых конкурсов (таких, например, как конкурс частушек по пропаганде ПДД, выставка наглядных пособий и дидактических материалов по обучению детей Правилам дорожного движения). Данный вид деятельности включает также обновление Уголка безопасности, организацию и проведение открытых уроков по Правилам дорожного движения; игровых и обучающих программ по ПДД; внеклассных мероприятий по ПДД.

В работе школы одной из приоритетных задач является формирование у обучающихся устойчивых навыков безопасного поведения на улицах и дорогах с помощью изучения Правил дорожного движения, их практической отработки в урочной и внеурочной деятельности.

Организация обучения Правилам дорожного движения и основам безопасности в школе должна проводиться так, чтобы у каждого педагога, учащегося и родителей учеников сформировалась жизненно важная



потребность не только в изучении, но и в соблюдении Правил дорожного движения.

Инструктивно-методическая работа состоит в проведении совещаний при директоре школы, консультаций для классных руководителей, учителей ОБЖ и окружающего мира, ответственных за профилактику детского дорожно-транспортного травматизма в школе. Здесь же предполагается и разработка методических рекомендаций, проектов информационных уголков, уголков безопасности, обновление инструкций по проведению инструктажей с учениками о безопасности дорожного движения. Создаётся видеотека по ПДД. Разрабатываются различные настольно-дидактические игры.

Массовая работа. Данная деятельность является одной из самых важных. Творческая и активная работа педагогов с обучающимися даст наибольшие положительные результаты. Именно во время проведения массовых мероприятий у детей и подростков формируются навыки безопасного поведения на улицах и дорогах города. Дети получают необходимый для их жизни опыт.

Воспитательная работа должна носить не только красочный характер, но и отличаться глубиной и убедительностью фактического материала. Массовая работа может включать: проведение конкурсов на лучшую организацию профилактической работы в классах, конкурсы частушек, рисунков, проведение классных часов по профилактике детского дорожно-транспортного травматизма, конкурсы методических разработок по профилактике ДТП и т.д.

Мероприятия, запланированные программой

Неделя безопасности по проведению по профилактике детского дорожно-транспортного травматизма,

Составление маршрута движения учащихся начальных классов из дома в школу и обратно,

Классные часы по правилам дорожного движения,

День здоровья. День защиты детей,

Административное совещание «Об организации профилактической работы в школе с детьми по ПДД»,

Обновление классных уголков безопасности «Дети и дорога»,

Распространение буклетов по ПДД,

Соревнования «Велоралли»,

Месячник по ПДД (летний оздоровительный лагерь),

Встреча с сотрудником ГИБДД,

Родительские собрания по вопросам профилактики ДДТТ.

**ПЛАН**  
**мероприятий по предупреждению**  
**детского дорожно-транспортного травматизма**

№ п/п	Мероприятия	Сроки	Ответственные
1.	Планирование внеклассной работы классных руководителей по ПДДТТ среди учащихся школы.	сентябрь	Кл. руководители 1-9 классов
2.	Планирование тематики занятий преподавателя ОБЖ с учётом включения вопросов безопасности поведения на дороге.	сентябрь	Е.С.Федоров
3.	Составление маршрута из дома в школу для учащихся начальных классов.	Сентябрь-октябрь	Кл. руководители 1-4 классов
4.	Практические занятия с учащимися начальных классов по правилам перехода проезжей части улицы.	В течение учебного года	Кл. руководители 1-9 классов
5.	Конкурсы рисунков и плакатов по теме правил дорожной безопасности (общешкольные и муниципальные).	В течение учебного года	Учитель ИЗО
6.	Классные часы по тематике дорожной безопасности	1 раз в четверть	Кл. руководители 1-9 классов
7.	Контроль знаний учащихся по правилам дорожного движения со стороны администрации школы	1 раз в четверть	Зам. директора по УВР Л.М.Мельникова
8.	Беседы работников ГИБДД по правилам дорожной безопасности	В течение учебного года	Директор А.М.Андреева
9.	Инструктажи по правилам дорожной безопасности перед внеклассными мероприятиями (уборка территории, экскурсии, поездки, походы и т.д.)	В течение учебного года	Кл. руководители 1-9 классов
10.	Совещание при директоре школы по профилактике ДТП с учащимися школы.	В течение года	Зам. директора по УВР Л.М.Мельникова
11.	Организовать с педагогами инструктивно-методические занятия по методике проведения занятий с детьми по Правилам дорожного движения.	В течение года	ответственный по ОТ Засова Н.Д.
12.	Организовать изучение Правил дорожного движения с детьми	В течение года	ответственный по ОТ Засова Н.Д. кл. рук.
13.	Включить в планы воспитательной работы классных руководителей кроме обязательного изучения Правил дорожного движения с детьми проведение тематических утрешников, викторин, игр, конкурсов, соревнований, встреч с работниками ГИБДД и другие мероприятия по безопасности движения	Сентябрь	кл. рук.



№	Наименование мероприятий	Сроки	Ответственные
14.	Обновление в школе уголка по безопасности дорожного движения.	По мере необходимости	ответственный по ОТ Засова Н.Д.
15.	На общешкольные или классные родительские собрания периодически выносить вопросы по профилактике детского дорожно-транспортного травматизма.	Октябрь, апрель	ответственный по ОТ Засова Н.Д. кл. рук.
16.	По разработанным и утвержденным инструкциям провести со всеми обучающимися инструктаж по предупреждению детского дорожно-транспортного травматизма с регистрацией в журнале установленной формы	2 раза в год	кл. рук.
17.	Изучение Правил дорожного движения с детьми на классных часах, на уроках окружающего мира (1-4 классы), на уроках КБЖ. (6-8 классы)	В течение года	учитель КБЖ, классные руководители.
18.	Инструктаж с обучающимися «Катушка»	Январь	Классные руководители.
19.	Беседа сотрудника отделения ГИБДД по теме «Каникулы, дорога, дети»	2 половина марта	ответственный по ОТ Засова Н.Д.
20.	Инструктаж с обучающимися «Каникулы, дорога, дети»	Март	Классные руководители.
21.	Инструктаж с обучающимися «Каникулы, дорога, дети»	2 половина мая	Классные руководители.
22.	Провести тренировки по практическому владению учащимися навыками безопасного поведения на дорогах и в транспорте в рамках «Дня защиты детей»	Май	ответственный по ОТ Засова Н.Д.
23.	«День защиты детей»	1 июня	Начальник лагеря Н.П. Засова Н.Д.
24.	Заслушивание отчетов учителей и классных руководителей на педагогических советах о выполнении 10-часовой программы и проведенных профилактических мероприятиях	1 раз в полугодие	Директор школы
25.	Беседы на общешкольных родительских собраниях на темы: «Как влияет на безопасность детей поведение родителей на дороге»; «Требования к знаниям и навыкам школьника, которому доверяется самостоятельное движение в школу и обратно»;	Октябрь, март	Директор школы, руководитель ОБЖ, ответственный по ОТ Засова Н.Д.

«Использование движения родителей с детьми по улицам города (села) для обучения детей навыкам правильного поведения на дороге»		
--	--	--

**План  
внеклассных и общешкольных мероприятий  
по предупреждению детского  
дорожно-транспортного травматизма на учебный год**

№ п/п	Мероприятие	Класс	Ответственный
1.	Тестирование по правилам дорожного движения.	5,7,8,9	Кл.руководители
2.	Игровая программа по ПДД «Клуб внимательных пешеходов»	9	Кл.руководители
3.	Викторина в начальных классах «Велосипед и я»	1-4	Кл.руководители
4.	Беседа о сложных дорожных ситуациях «Путина дорог»	7 кл.	Кл.руководители
5.	Оформление классного стенда «Зеленый огонек»	1,3	Кл.руководители
6.	Беседа «Безопасный путь в школу»	1,3	Кл.руководители
7.	Беседа «Мы – пешеходы»	3	Кл.руководители
8.	Игровая ситуация «Юный пешеход»	2	Кл.руководители
9.	Оформление классного уголка «Мы – пешеходы»	2,4	Кл.руководители
10.	Классный час «на дороге внимательным будь!»	2,4	Кл.руководители
11.	Классный час «ПДД в теории и на практике»	5	Кл.руководители
12.	Игра «Дорожные знаки»	8	Кл.руководители
13.	Викторина по ПДД «Как избежать опасности на улицах?»	7 кл.	Кл.руководители
14.	Интеллектуально-творческая игра по ПДД «Крестики-нолики»	7 кл.	Кл.руководители
15.	Оформление стенда для школы в рекреации «Красный, желтый, зеленый!», информационного уголка по безопасности дорожного движения (БДД)		ответственный по ОТ Засова Н.Д.
16.	Общешкольные тематические линейки (в рамках профилактической акции)	В течение года	Преподаватель – организатор ОБЖ ответственный по ОТ Засова Н.Д.



17.	Проведение «Недели безопасности дорожного движения» (по отдельному плану)	Сентябрь, май	ответственный по ОТ Засова Н.Д.
18.	Выявление детей, имеющих велосипеды, организация с ними занятий и проведение зачетов по Правилам движения	Сентябрь, апрель	ответственный по ОТ Засова Н.Д. Классные руководители
19.	Составление схем безопасных маршрутов детей в школу и обратно, принятие мер к ограждению опасных для движения детей мест	Постоянно	ответственный по ОТ Засова Н.Д.

**План  
недели безопасности по профилактике детского дорожно-транспортного  
травматизма**

Неделя безопасности Дорожного движения проводится в сентябре и в мае.

№ п/п	Мероприятие	Класс	Ответственный
1.	Единый день профилактики	1-9	
2.	Чрезвычайные ситуации на дорогах	9	Кл. руководитель
3.	Поведение на дорогах при движении на мототехнических средствах	7	Кл. руководитель
4.	Соблюдай «Правила дорожного движения»	5	Кл. руководитель
5.	Игра «У Светофора нет каникул»	1-9	Вожатая
6.	Конкурс «Знай Правила дорожного движения как таблицу умножения!»	1-9	Вожатая
7.	Родительское собрание на тему: «Как влияет на безопасность детей поведение родителей на дороге».		Зам. директора по УВР
8.	Классные часы	1-9	Кл. руководитель
9.	Встречи с инспекторами ГИБДД по пропаганде безопасности	1-9	Зам. директора по УВР
10.	Беседы - пятиминутки «Путь домой» по окончании каждого учебного дня	1-9	Кл. руководитель
11.	Конкурс рисунков «Путь домой»	1-5	Кл. руководитель
12.	Проведение инструктажей	1-9	Кл. руководитель
13.	Оформление сменного уголка в рекреации		ответственный по ОТ Засова Н.Д.

**План работы классного руководителя  
по профилактике детского дорожно-транспортного травматизма**

<b>№</b>	<b>Мероприятия</b>	<b>Срок</b>	<b>Ответственные</b>
1.	Проведение уроков изучения Правил дорожного движения согласно программе	Ежемесячно	Классный руководитель
2.	Проведение на родительском собрании беседы «Будьте примером для детей в правильном поведении на дороге»	1 раз в полугодие	Классный руководитель
3.	Организация практических занятий на школьной спортивной площадке	Сентябрь. Май	Классный руководитель
4.	Проведение внеклассных мероприятий	В течение года	Классный руководитель
5.	Организация конкурсов на лучший рисунок, рассказ, исполнение стихотворения по безопасности движения	В течение года	Классный руководитель
6.	Проведение бесед по профилактике несчастных случаев с детьми на дороге (в начальных классах еженедельно после уроков)	В течение года	Классный руководитель
7.	Участие в проведении «Недели безопасности» (по плану школы)	Сентябрь, Май	Классный руководитель,
8.	Занятия по БДД «Минутка»	Ежедневно	Классный руководитель

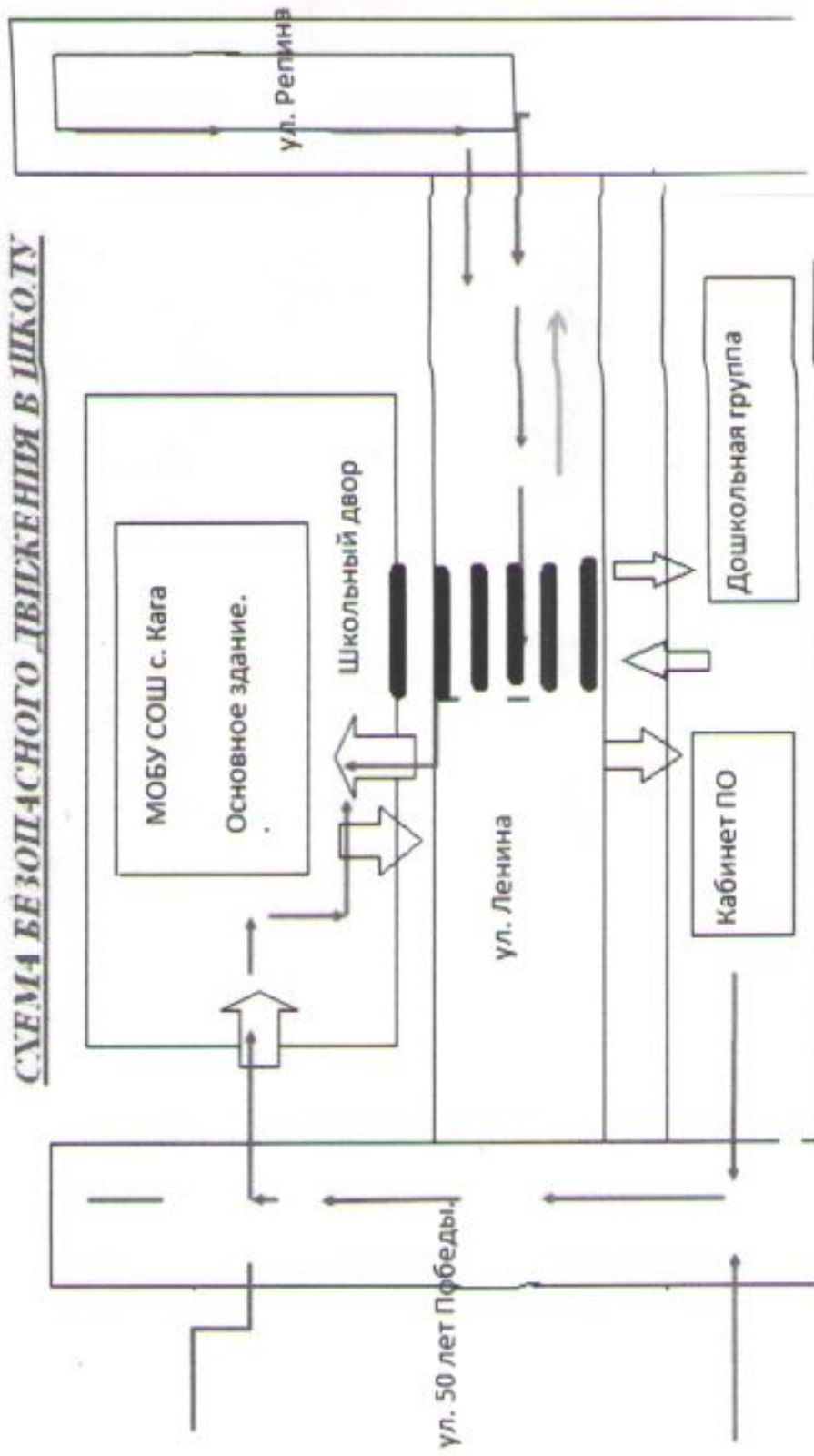


**ИНФОРМАЦИОННЫЙ УГОЛОК  
ПО БЕЗОПАСНОСТИ ДОРОЖНОГО ДВИЖЕНИЯ**




Перечень материалов, располагаемых на стендах:

- Азбука безопасности. Минутка безопасности.
- Внимание, конкурс!
- Ура! Капюшоны!
- Нарушителям бой!
- Родители, обратите внимание!
- План работы по профилактике ДДТТ на учебный год.
- Памятка юного пешехода.
- Схема безопасного маршрута.
- Занимательная страничка.
- Если случилось несчастье.

# СХЕМА БЕЗОПАСНОГО ДВИЖЕНИЯ В ШКОЛУ



Условные обозначения

-  - Здание
-  - переход
-  Движение учащихся



СИТУАЦИОННЫЙ ПЛАН



© 2004 Google Inc. All rights reserved.

© 2004

Google Earth

Address: 1600 Amphitheatre Parkway, Mountain View, CA 94041, USA. Phone: (650) 253-8000. Fax: (650) 253-1700. Email: info@google.com

## ПАМЯТКА ДЛЯ УЧАЩИХСЯ

- Жди, пока автобус или другое транспортное средство отъедет на безопасное расстояние, или переходи в другом месте, где дорога хорошо просматривается в обе стороны.
- Прежде чем перейти дорогу, остановись, посмотри налево и на право, потом еще раз налево, и, убедившись в безопасности, переходи дорогу, постоянно контролируя ситуацию.
- Красный сигнал светофора – запрещающий, так как с другой стороны горит зеленый для машин. Желтый – знак внимания, предупреждающий о смене сигналов светофора. Для пешехода желтый сигнал также является запрещающим, так как на желтый сигнал машинам разрешено закончить проезд перекрестка. Зеленый разрешает движение, но, прежде чем выйти на проезжую часть дороги, необходимо убедиться в том, что все машины остановились. Желтый мигающий сигнал светофора информирует о том, что перекресток нерегулируемый. Поэтому, прежде чем перейти дорогу, убедитесь в собственной безопасности.
- Необходимо рассчитать переход так, чтобы не останавливаться на середине дороги. Но если уже попал в такую ситуацию, то стой на середине дороги, на осевой линии, разделяющей транспортные потоки противоположных направлений, или на «направляющем островке», и не делай шаги ни вперед, ни назад, не оценив ситуацию, чтобы водитель успел принять решение, как лучше тебя объехать.
- Выходя из подъезда, уже будь внимателен и осторожен. Играй подальше от дороги, там, где нет машин.
- Необходимо начинать обучение детей со знаков, актуальных для юных участников дорожного движения. В первую очередь, дети должны знать значение знаков: «Пешеходный переход» (подземный и надземный), «Движение пешеходов запрещено», «Пешеходная дорожка», «Дети», «Движение на велосипедах запрещено», «Пересечение с велосипедной дорожкой», «Велосипедная дорожка».
- Дорожный знак «ДЕТИ» вовсе не предусматривает переход через дорогу именно в месте его установки, а лишь информирует водителя о том, что на дороге могут неожиданно появиться дети, так как рядом школа, детский сад или другое учреждение, и возможно неожиданное появление детей на дороге.

### Выписки из Правил дорожного движения Российской Федерации обязанности пешеходов

4.1. Пешеходы должны двигаться по тротуарам или пешеходным дорожкам, а при их отсутствии - по обочинам. Пешеходы, перевозящие или переносящие громоздкие предметы, а также лица, передвигающиеся в



инвалидных колясках без двигателя, могут двигаться по краю проезжей части, если их движение по тротуарам или обочинам создает помехи для других пешеходов.

При отсутствии тротуаров, пешеходных дорожек или обочин, а также в случае невозможности двигаться по ним пешеходы могут двигаться по велосипедной дорожке или идти в один ряд по краю проезжей части (на дорогах с разделительной полосой - по внешнему краю проезжей части). При движении по краю проезжей части пешеходы должны идти навстречу движению транспортных средств. Лица, передвигающиеся в инвалидных колясках без двигателя, ведущие мотоцикл, мопед, велосипед, в этих случаях должны следовать по ходу движения транспортных средств.

(в ред. Постановления Правительства РФ от 14.12.2005 N 767)

При движении по обочинам или краю проезжей части в темное время суток или в условиях недостаточной видимости пешеходам рекомендуется иметь при себе предметы со световозвращающими элементами и обеспечивать видимость этих предметов водителями транспортных средств.

(абзац введен Постановлением Правительства РФ от 14.12.2005 N 767)

#### 4.2. Движение организованных пеших колонн по проезжей части

разрешается только по направлению движения транспортных средств по правой стороне не более чем по четыре человека в ряд. Спереди и сзади колонны с левой стороны должны находиться сопровождающие с красными флажками, а в темное время суток и в условиях недостаточной видимости - с включенными фонарями: спереди - белого цвета, сзади - красного.

Группы детей разрешается водить только по тротуарам и пешеходным дорожкам, а при их отсутствии - и по обочинам, но лишь в светлое время суток и только в сопровождении взрослых.

### 5 Обязанности пассажиров

#### 5.1. Пассажиры обязаны:

- при поездке на транспортном средстве, оборудованном ремнями безопасности, быть пристегнутым ими, а при поездке на мотоцикле - быть в застегнутом мотошлеме;

- посадку и высадку производить со стороны тротуара или обочины и только после полной остановки транспортного средства.

Если посадка и высадка невозможна со стороны тротуара или обочины, она может осуществляться со стороны проезжей части при условии, что это будет безопасно и не создаст помех другим участникам движения.

#### 2 Общие обязанности водителей

2.1.2. При движении на транспортном средстве, оборудованном ремнями безопасности, быть пристегнутым и не перевозить пассажиров, не пристегнутых ремнями (допускается не пристегиваться ремнями

обучающему вождению, когда транспортным средством управляет обучаемый, а в

населенных пунктах, кроме того, водителям и пассажирам автомобилей оперативных служб, имеющих специальные цветографические схемы, нанесенные на наружные поверхности). При управлении мотоциклом быть в застегнутом мотошлеме и не перевозить пассажиров без застегнутого мотошлема.

#### 21 Учебная езда

21.4. Обучаемому на автомобиле должно быть не менее 16 лет, а на мотоцикле - не менее 14 лет.

## 22 Перевозка людей

22.2. Перевозка людей в кузове грузового автомобиля с бортовой платформой разрешается, если он оборудован в соответствии с Основными положениями, при этом перевозка детей допускается только в исключительных случаях.

22.6. Организованная перевозка группы детей должна осуществляться в соответствии со специальными правилами в автобусе или грузовом автомобиле с кузовом-фургоном, имеющих опознавательные знаки «Перевозка детей». При этом с детьми должен находиться взрослый сопровождающий.

22.9. Перевозка детей допускается при условии обеспечения их безопасности с учетом особенностей конструкции транспортного средства. Перевозка детей до 12-летнего возраста в транспортных средствах, оборудованных ремнями безопасности, должна осуществляться с использованием специальных детских удерживающих устройств, соответствующих весу и росту ребенка, или иных средств, позволяющих пристегнуть ребенка с помощью ремней безопасности, предусмотренных конструкцией транспортного средства, а на переднем сиденье легкового автомобиля – только с использованием специальных детских удерживающих устройств.

Запрещается перевозить детей до 12-летнего возраста на заднем сиденье мотоцикла.

24 Дополнительные требования к движению велосипедов, мопедов, гужевых повозок, а также прогону животных

24.3. Водителям велосипеда и мопеда запрещается:

ездить, не держась за руль хотя бы одной рукой;  
перевозить пассажиров, кроме ребенка в возрасте до 7 лет на дополнительном сиденье, оборудованном надежными подножками;  
перевозить груз, который выступает более чем на 0,5 м по длине или ширине за габариты, или груз, мешающий управлению;  
двигаться по дороге при наличии рядом велосипедной дорожки;  
поворачивать налево или разворачиваться на дорогах с трамвайным движением и на дорогах, имеющих более одной полосы для движения в данном направлении.

Запрещается буксировка велосипедов и мопедов, а также велосипедами и мопедами, кроме буксировки прицепа, предназначенного для эксплуатации с велосипедом или мопедом.